FBE 01.01 Blatt-Nr.: 003

BODEN GEGEN ERDREICH - Linoleum mit FBH

0,5 cm	Bodenbelag Linoleum	Schnittstelle
8,0 cm	Zementestrich CT-C25-F5-S80-H60 nach DIN 18560 mit FBH	Schnittstelle
3,0 cm	Noppenplatte EPS mit aufkaschierter Tackerfolie, Wärme- und Trittschalldämmung, Anwendungstyp DES, 30-2 mm, nach DIN 4108-10 und DIN 13163 (AH Heizung)	
3,0 cm	Wärmedämmschicht Höhenausgleich, EPS 035, Anwendungstyp DEO, belastbar bis p ≤ 5 kN/m²	
0,5 cm	Polymerbitumen-Abdichtungsbahn gegen Bodenfeuchtigkeit, sd-Wert ≥ 1.500, selbstklebend und selbstabdichtend, z.B. Knauf Kalip Sprint oder gle.	Schnittstelle
30,0 cm	Bodenplatte Stahlbeton II. TWP	Schnittstelle
-	Trennlage PE- Folie II. TWP	
16,0 cm	Perimeterdämmung mit XPS Hartschaumplatten, Richtqualität 3035 CS	
5,0 cm	Sauberkeitsschicht	
30,0cm	Kiesschicht gem. Bodengutachten	



FBE 01.02 Blatt-Nr.: 004

BODEN GEGEN ERDREICH - Fliesen mit FBH

1,5 cm	Bodenbelag Fliesen (10 mm Fliese und 5 mm Dünnbett)	Schnittstelle
8,5 cm	Zementestrich CT-C25-F5-S80-H45 nach DIN 18560 mit FBH	Schnittstelle
3,0 cm	Noppenplatte EPS mit aufkaschierter Tackerfolie, Wärme- und Trittschalldämmung, Anwendungstyp DES, 30-2 mm, nach DIN 4108-10 und DIN 13163 (AH Heizung)	
1,5 cm	Wärmedämmschicht Höhenausgleich, EPS 035, Anwendungstyp DEO, belastbar bis p ≤ 5 kN/m²	
0,5 cm	Polymerbitumen-Abdichtungsbahn gegen Bodenfeuchtigkeit, sd-Wert ≥ 1.500, selbstklebend und selbstabdichtend, z.B. Knauf Kalip Sprint oder gle.	Schnittstelle
30,0 cm	Bodenplatte Stahlbeton II. TWP	Schnittstelle
-	Trennlage PE- Folie II. TWP	
16,0 cm	Perimeterdämmung mit XPS Hartschaumplatten, Richtqualität 3035 CS	
5,0 cm	Sauberkeitsschicht	
30,0cm	Kiesschicht gem. Bodengutachten	



FBE 01.03 Blatt-Nr.: 009

BODEN GEGEN ERDREICH - Mineralische Beschichtung mit FBH

0,5 cm	Mineralische Beschichtung	
8,5 cm	Zementestrich CT-C25-F5-S85-H65 nach DIN 18560 mit FBH	
3,0 cm	Noppenplatte EPS mit aufkaschierter Tackerfolie, Wärme- und Trittschalldämmung, Anwendungstyp DES, 30-2 mm, nach DIN 4108-10 und DIN 13163 (AH Heizung)	
2,5 cm	Wärmedämmschicht Höhenausgleich, EPS 035, Anwendungstyp DEO, belastbar bis p ≤ 5 kN/m²	
0,5 cm	Polymerbitumen-Abdichtungsbahn gegen Bodenfeuchtigkeit, sd-Wert ≥ 1.500, selbstklebend und selbstabdichtend, z.B. Knauf Kalip Sprint oder gle.	
30,0 cm	Bodenplatte Stahlbeton II. TWP	Schnittstelle
-	Trennlage PE- Folie II. TWP	
16,0 cm	Perimeterdämmung mit XPS Hartschaumplatten, Richtqualität 3035 CS	
5,0 cm	Sauberkeitsschicht	
30,0cm	Kiesschicht gem. Bodengutachten	



FBE 02.01 Blatt-Nr.: 002

BODEN GEGEN ERDREICH - Linoleum ohne FBH

0,5 cm	Bodenbelag Linoleum	
6,5 cm	Zementestrich CT-C25-F5-S65 nach DIN 18560	
-	PE-Folie (verklebt) 2 lagig	
3,0 cm	Trittschalldämmplatten aus EPS nach DIN EN 13163, Anwendungstyp: DES nach DIN V4108-10, Nenndicke 30-2, belastbar bis p ≤ 5 kN/m², dynamische Steifigkeit s' ≤ 20 MN/m³	
4,5 cm	Wärmedämmschicht Höhenausgleich, EPS 035, Anwendungstyp DEO, belastbar bis p ≤ 5 kN/m²	
0,5 cm	Polymerbitumen-Abdichtungsbahn gegen Bodenfeuchtigkeit, sd-Wert ≥ 1.500, selbstklebend und selbstabdichtend, z.B. Knauf Kalip Sprint oder gle.	Schnittstelle
30,0 cm	Bodenplatte Stahlbeton II. TWP	Schnittstelle
-	Trennlage PE- Folie II. TWP	
16,0 cm	Perimeterdämmung mit XPS Hartschaumplatten, Richtqualität 3035 CS	
5,0 cm	Sauberkeitsschicht	
30,0cm	Kiesschicht gem. Bodengutachten	



FBE 02.02 Blatt-Nr.: 008

BODEN GEGEN ERDREICH - Fliesen ohne FBH

1,5 cm	Bodenbelag Fliesen (10 mm Fliese und 5 mm Dünnbett)	Schnittstelle
6,5 cm	Zementestrich CT-C25-F5-S65 nach DIN 18560	
-	PE-Folie (verklebt) 2 lagig	
3,0 cm	Trittschalldämmplatten aus EPS nach DIN EN 13163, Anwendungstyp: DES nach DIN V4108-10, Nenndicke 30-2, belastbar bis p ≤ 5 kN/m², dynamische Steifigkeit s' ≤ 20 MN/m³	
3,5 cm	Wärmedämmschicht Höhenausgleich, EPS 035, Anwendungstyp DEO, belastbar bis p ≤ 5 kN/m²	
0,5 cm	Polymerbitumen-Abdichtungsbahn gegen Bodenfeuchtigkeit, sd-Wert ≥ 1.500, selbstklebend und selbstabdichtend, z.B. Knauf Kalip Sprint oder gle.	Schnittstelle
30,0 cm	Bodenplatte Stahlbeton II. TWP	Schnittstelle
-	Trennlage PE- Folie II. TWP	
16,0 cm	Perimeterdämmung mit XPS Hartschaumplatten, Richtqualität 3035 CS	
5,0 cm	Sauberkeitsschicht	
30,0cm	Kiesschicht gem. Bodengutachten	



FBE 02.03 Blatt-Nr.: 010

BODEN GEGEN ERDREICH - Staubfreie Beschichtung ohne FBH

0,2 cm	Staubfreie Beschichtung	
6,5 cm	Zementestrich CT-C25-F5-S65 nach DIN 18560	
-	PE-Folie (verklebt) 2 lagig	
3,0 cm	Trittschalldämmplatten aus EPS nach DIN EN 13163, Anwendungstyp: DES nach DIN V4108-10, Nenndicke 30-2, belastbar bis p ≤ 5 kN/m², dynamische Steifigkeit s' ≤ 20 MN/m³	
5,0 cm	Wärmedämmschicht Höhenausgleich, EPS 035, Anwendungstyp DEO, belastbar bis p ≤ 5 kN/m²	
0,5 cm	Polymerbitumen-Abdichtungsbahn gegen Bodenfeuchtigkeit, sd-Wert ≥ 1.500, selbstklebend und selbstabdichtend, z.B. Knauf Kalip Sprint oder gle.	
30,0 cm	Bodenplatte Stahlbeton II. TWP	
-	Trennlage PE- Folie II. TWP	
16,0 cm	Perimeterdämmung mit XPS Hartschaumplatten, Richtqualität 3035 CS	
5,0 cm	Sauberkeitsschicht	
30,0cm	Kiesschicht gem. Bodengutachten	



FBE 02.04 Blatt-Nr.: 012

BODEN GEGEN ERDREICH - Fliesen - Skraum

1,5 cm	Bodenbelag Fliesen (Sockelskraw)	
6,5 cm	Zementestrich CT-C25-F5-S65 nach DIN 18560	Schnittstelle
-	PE-Folie (verklebt) 2 lagig	
3,0 cm	Trittschalldämmplatten aus EPS nach DIN EN 13163, Anwendungstyp: DES nach DIN V4108-10, Nenndicke 30-2, belastbar bis p ≤ 5 kN/m², dynamische Steifigkeit s' ≤ 20 MN/m³	
3,5 cm	Wärmedämmschicht Höhenausgleich, EPS 035, Anwendungstyp DEO, belastbar bis p ≤ 5 kN/m²	
0,5 cm	Polymerbitumen-Abdichtungsbahn gegen Bodenfeuchtigkeit, sd-Wert ≥ 1.500, selbstklebend und selbstabdichtend, z.B. Knauf Kalip Sprint oder gle.	Schnittstelle
48,0 cm	Bodenplatte Stahlbeton II. TWP	Schnittstelle
-	Trennlage PE- Folie II. TWP	
16,0 cm	Perimeterdämmung mit XPS Hartschaumplatten, Richtqualität 3035 CS	
5,0 cm	Sauberkeitsschicht	
30,0cm	Kiesschicht gem. Bodengutachten	

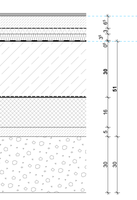

LEGENDE:

- Aussparung Estrich für Einbau Feststehendes Glasteil, Anarbeiten Estrich nach Montage
- Bewegungsfugen
- Trennfuge unterhalb Türblatt mit Fugenprofil
- Trennfuge mit Brandschutzanforderung
- Winkelprofil (AN Schlosser)
- Randdämmstreifen Mineralwolle 10 mm
- Bodenablauf HLS
- Bodentank ELT

Sämtliche Einbauteile gem. Angaben Fachplanung/Bauleitung HLS.

Hinweise

Der vorliegende Ausführungsplan bildet diverse Planungsgewerke nur nachrichtlich ab. Die Bauausführung erfordert das Einbeziehen sowohl der zugehörigen Detail- und Ausführungsplänen als auch weiterer Plangrundlagen der Fachplaner TGA, TWP, Brandschutz, Bauphysik, Schallschutz u.a sowie den zugehörigen Ausführungsbeschreiben der Leistungsverzeichnisse.

Für CAD gilt: Alle unvermaßten Bauteile sind informativ und vorbehaltlich der weiteren Werkplanung.

Sämtliche Ausführungspläne gelten nur zusammen mit den geprüften Schal- und Bewehrungsplänen der Tragwerksplaner sowie den übergeordneten Festlegungen der Statik zur Ausführung (kritische Zonen u.a.).

Einbauteile sind den Schal- und Detailplänen der Tragwerksplaner, den Einlagenplänen der technischen Installationen sowie den entsprechenden Baudispositions- und Montageplänen der Hersteller von Lift-, Fassaden-, Entrauchungs- und alle weiteren Kompletteilsystemen zu entnehmen.

Für technische Installationen gelten jeweils die Fachplanerpläne der Anlagen-, Lüftungs-, Sanitär-, Elektroplanung und weiterer Untergewerke.

Sämtliche Maße sind vom Unternehmer am Bau zu prüfen. Die ausführende Firma ist für die Korrektur/den der Ausführung und die Prüfung sämtlicher Maße verantwortlich. Geringfügige Differenzen und unerhebliche Abweichungen zwischen den Bauplänen, Fertigteilen und alten Bestandsgebäuden sind grundsätzlich zu nehmen. Sämtliche Betonoberflächen sind, wenn nicht anders vermerkt sichtbarkeitsgleich (nicht gefaltet) auszuführen. Wenn nicht anders angegeben gilt die im Vertrag angegebene Schalungsqualität. Die Ausführung von sichtbaren Bauelementen erfolgt nach statischer Erforderlichkeit. Der Nachweis darüber hat die ausführende Firma zu erbringen.

Türöffnungen sind auf definitive Rohbauöffnungen vermaßt, bei Trockenbau auf Lage Trockenbauständer. Alle Türen sind von OK Fertigboden Schwelle bis UK Rohbau bzw. Trockenbau-Türsturz angegeben. Den Planunterlagen übergeordnet sind die Festlegungen der Türliste zu jeder einzelnen Tür bzw. Fensteröffnungen sind auf definitive Rohbauöffnungen vermasst. Alle Brüstungen der Fenster sind von OKFB des jeweiligen Raumes bis OKRB Brüstung angegeben.

Dieser Plan gilt nur in Verbindung mit den statischen Konstruktionsplänen und sämtlichen Detailplänen des Architekten und der Fachingenieure.

Es ist von den ausführenden Firmen darauf zu achten, dass keine Kältebrücken entstehen. Weiters ist darauf zu achten, dass keine innenliegenden Dämmungen die Dampfsperren dicht zu verlegen sind oder Foamglas als Dämmmaterial zu verwenden ist.

* Sämtliche Kernbohrungen/Durchbrüche in tragenden Bauteilen sind nur nach Abstimmung und Freigabe Fachplaner Tragwerk und TGA zu erstellen.

Materialangaben

- Bestand
- Abriss
- Wände Ausbau
- Stahlbeton
- Betonfertigteil
- Mauerwerk
- Hartschaumdämmung
- Mineralfaserdämmung

Aussparungen

- BD Bodendurchbruch
- BDD Bodendeckendur.
- BA Bodenaussparung
- DD Deckendurchbruch
- WD Wanddurchbruch
- WA Wandaussparung
- DA Deckenaussparung
- BD Bodendurchbruch
- BDD Bodendeckendur.
- BDF Bodendurchfräung
- DD Deckendurchbruch

Zeichenerklärung

- +7,00 Rohbau-Kote OKRB
- +7,05 Ausbau-Kote OKFFB
- 7,05 / 7,00 Rohdecken-versprung
- VKRD Rohdecken-vorderkante
- Rohbau-Kote Schnitt
- 0,05 / 0,00 Fertigdecken-versprung
- VKFD Fertigdecken-vorderkante
- Ausbau-Kote Schnitt

Raumstempel

Raumbezeichnung

EU01	17 - 3,20
	▼ - 3,35
GF	1.215,00 m²
B	Linoleum
D	UHAHW
RH	7,000 m

OKFFB, OKRB
Raumnummer
Nettoraumfläche
Bodenbelag
Deckenoberfläche
lichte Raumhöhe

Detailnummer

DE 3.25
Gewerke-nr.
Detail-nr.

Türstempel

Raumnummer
Geschoss - 1 | 01 - Türnummer
EI30 - Brandschutz-Anforderung
HB - Türart
nk

Detailschnitt

DE 2
Hinweis Detailschnitt

Abkürzungen

A	Anstrich	ES	Estrich schwimmend	PU	Polyurethan
AD	Abgehängte Decke	ET	Estrich auf Trennlage	PW	Prallwand
AH	Acryharz	FES	Flächenelastischer Sportboden	RB	Rohboden
AKD	Akustikdecke	FFB	Fertigfußboden	RH	Raumhöhe
ANL	Anstrich nach Liste	FL	Fliesen	ROK	Rohdeckenoberkante
ACB	Anstrich oelbindend	FOK	Fertigbodenoberkante	RUK	Rohdeckenunterkante
AP	Akustikputz	FUK	Fertigbodenunterkante	RWA	Rauchwärmeabzug
ASB	Anstrich staubbindend	GF	Glasfassade	RR	Regenrohr
B	Bodenbelag	GK	Gipskarton	REV	Revisionsöffnung
BA	Bodenaufbau	GKS	GK m. Schallschutzeinl.	SB	Sichtbeton
BFT	Betonfertigteil	GKBI	GK Feuchtraum	SM	Sauberlaufmatte
BE	Beschichtung	GKF	GK Feuerschutzplatten	SP	Spachtelung
BOS	Brandschott / Boden	GR	Gitterrost	STB	Stahlbeton
BP	Betonpflaster	GU	Gußasphalt	STH	Sturzhöhe
BW	Betonwerkstein	HV	Hauptverteilung	STG	Steigung
BRH	Brüstungshöhe	HK	Heizkörper	TH	Treppenhaus
BS	Bodenschott	HW	Holzwerkstoff	UEZ	Überzug
BSK	Brandschutzklappe	K	Kautschukbeleg	UK	Unterkante
BSP	Bodensprung	KB	Kiesbett	UZ	Unterzug
DP	Dämmputz	L	Linoleum	UV	Unterverteilung
DF	Dehnfuge	LH	Lichte Höhe	VE	Verbundestrich
DK	Deckenkrick	MP	Metallpaneel	VHF	Vorgehängte hinterlüftete Fassade
DES	Deckenschott	NA	Notausgang	VK	Vorderkante
DS	Detailschnitt	NAST	Notaustaster	WDG	Wärmedämmung
DSP	Deckensprung	OK	Oberkante	WS	Wandschnitz
EBE	Epoxidharzbeschichtung	P	Putz		

Index	Datum	Gez.	Änderung

6	ARC	UE	XX	U1	0030	00	F
Leistungsphasen	Planer	Inhalt	Bauköpper	Geschoss	Nummer	Index	Status

Übersichtsplan Estrich - UG

Planinhalt

W1	ROHBAUPHASE OHNE AUSSPARUNGEN	
W2	ROHBAUPHASE MIT AUSSPARUNGEN	X
W3	AUSBAUPHASE	
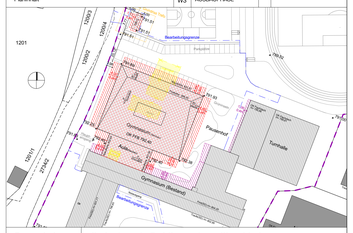
1:50 Maßstab